

Электронная очередь в детский сад

С 1 сентября 2013 года на сайте администрации города Братска начала свою работу электронная очередь в муниципальные дошкольные образовательные учреждения.

Это современный и удобный способ узнать свою очередь в детский сад, не выходя из дома, с помощью Интернета.

С переходом дошкольных образовательных учреждений города Братска на региональную автоматизированную информационную систему учета детей АИС «Комплектование ДОУ» администрация муниципального образования города Братска вносит изменения в алгоритм поиска порядкового номера очереди ребенка в детский сад в новом формате.

Для этого необходимо, пройдя по адресу **dou.iro38.ru**, корректно ввести необходимые сведения.

При вводе данных о ребенке в АИС «Комплектование ДОУ» будет отображаться порядковый номер общегородской очереди Вашего ребенка, номер муниципального дошкольного образовательного учреждения (МДОУ), порядковый номер очереди ребенка в данном образовательном учреждении, возрастной период ребенка на 1 сентября текущего года.

Способы поиска:

По номеру заявки (указывается регистрационный номер заявления, прописанный в уведомлении о постановке на учет детей, подлежащих обучению в муниципальных дошкольных образовательных учреждениях города Братска) - для этого необходимо выполнить следующий алгоритм действий: ввести № заявки, нажать кнопку «Результат запроса».

По свидетельству о рождении ребенка - алгоритм действий: выбрать муниципалитет, ввести серию, № свидетельства о рождении ребенка, нажать кнопку «Результат запроса».

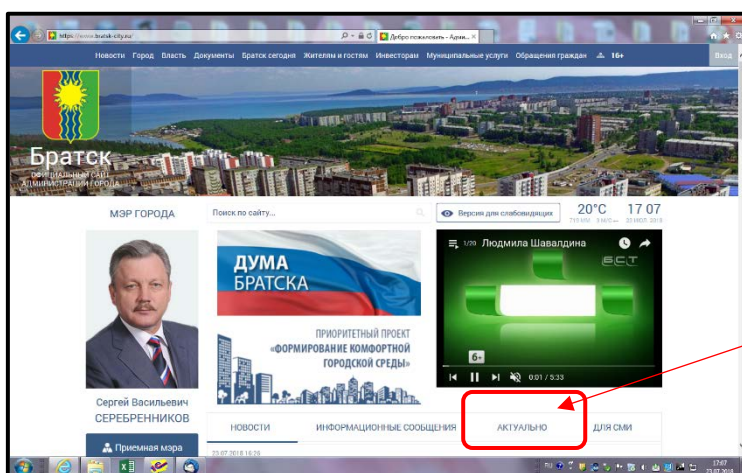
В помощь родителям (законным представителям) детей разработана пошаговая инструкция (ссылка: <http://www.obrbratsk.ru/> – баннер «Электронная очередь в детский сад»).

По всем вопросам, связанным с работой электронной очереди, обращаться в отдел дошкольного образования департамента образования администрации города Братска по телефонам **349-054, 349-238, 361-088**.

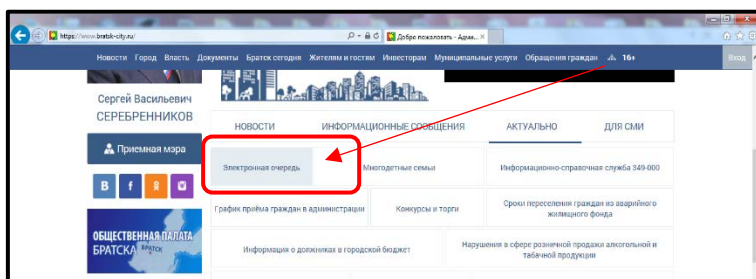
ИНСТРУКЦИЯ (пошаговая) по поиску порядкового номера очереди ребенка в детский сад на официальном сайте администрации муниципального образования города Братска

1. Пользователю необходимо открыть **официальный сайт** администрации муниципального образования города Братска.

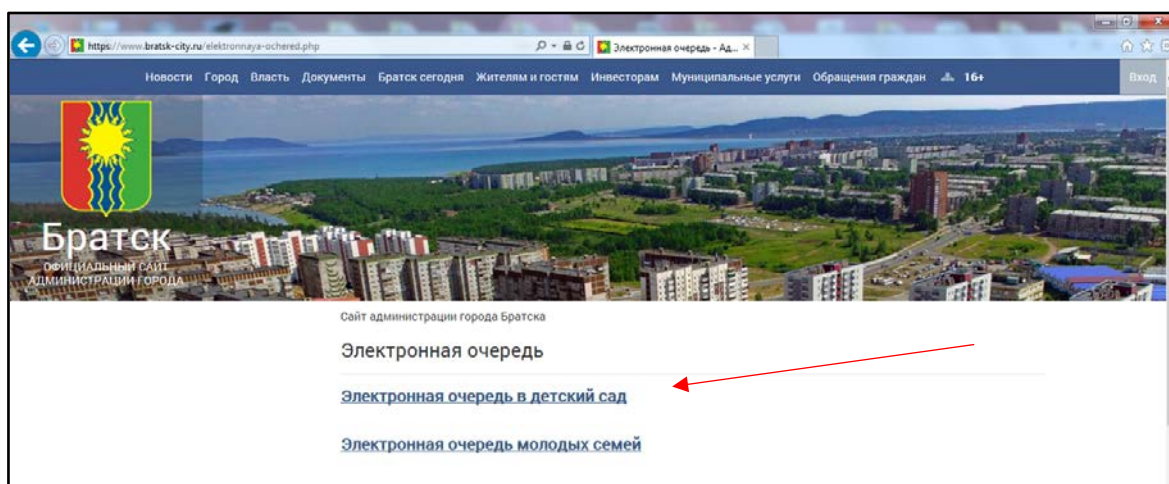
2. Найти раздел **«АКТУАЛЬНО»**.



3. Выбрать подраздел **«Электронная очередь»**.



4. Далее в списке следует выбрать подраздел **«Электронная очередь в детский сад»**.

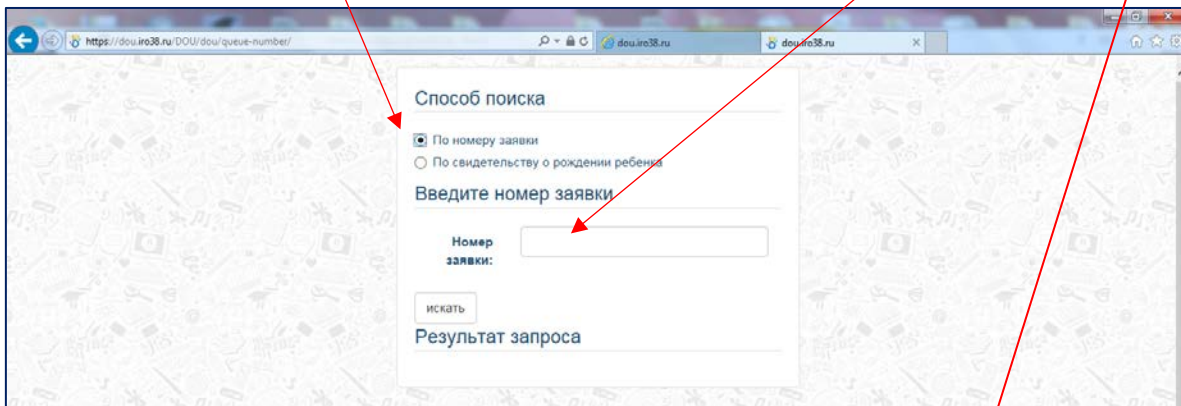


5. Нажать ссылку: **dou.iro38.ru**

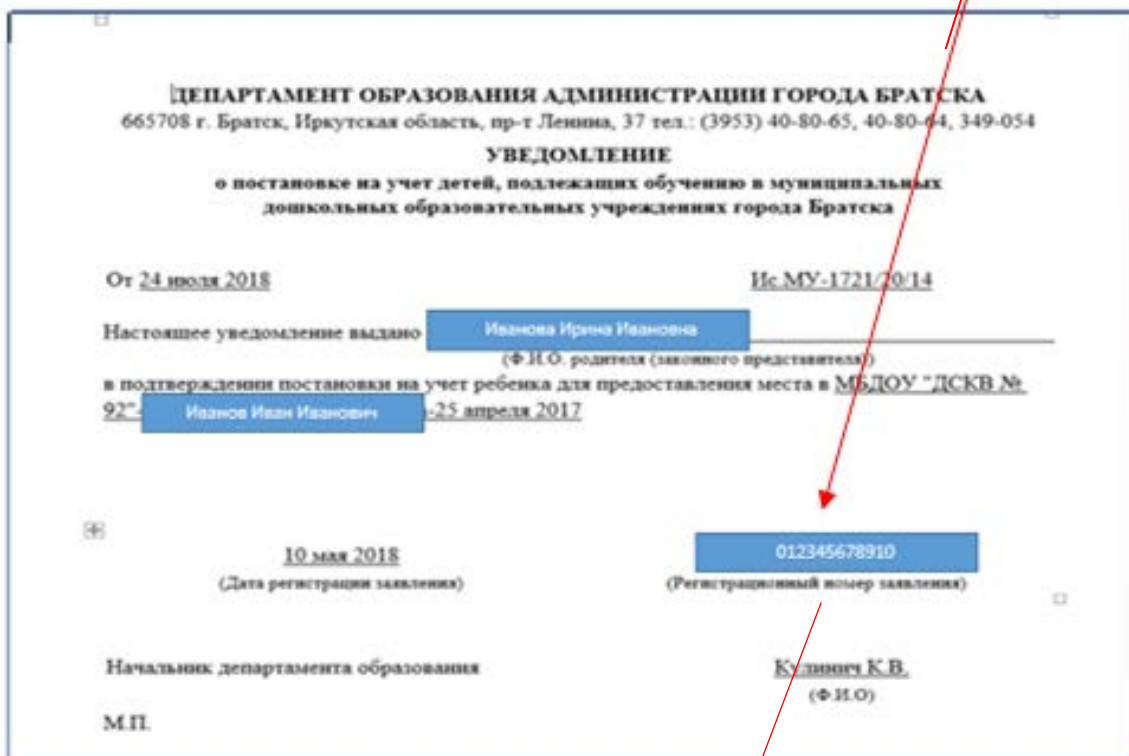
б. На открывшейся странице выбрать один из способов поиска:

Способ № 1:

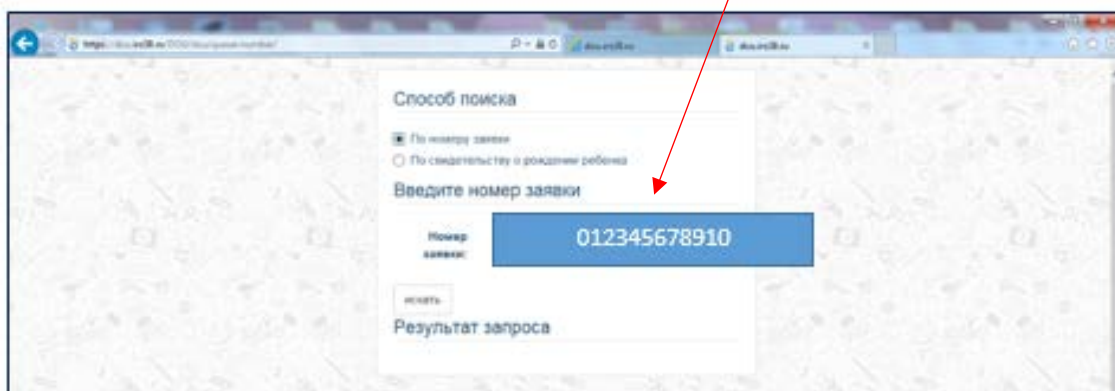
- нажать кнопку «**По номеру заявки**» (регистрационному номеру заявления, который указан в Уведомлении о подтверждении постановки ребенка на учет для предоставления места в МДОУ);



The screenshot shows a web browser window with the URL <https://dou.ro38.ru/DOU/dou/queue-number/>. The page title is "Способ поиска". There are two radio button options: "По номеру заявки" (selected) and "По свидетельству о рождении ребенка". Below the options is a text input field labeled "Введите номер заявки" with the placeholder "Номер заявки:". A button labeled "искать" is positioned below the input field. A "Результат запроса" field is at the bottom.



The document is titled "ДЕПАРТАМЕНТ ОБРАЗОВАНИЯ АДМИНИСТРАЦИИ ГОРОДА БРАТСКА" and "УВЕДОМЛЕНИЕ о постановке на учет детей, подлежащих обучению в муниципальных дошкольных образовательных учреждениях города Братска". It is dated "От 24 июля 2018" and has the number "Ис.МУ-1721/20/14". The recipient is "Иванова Ирина Ивановна" (ФИО родителя). The document is issued in confirmation of a decision to place a child on the account for a place in "МДОУ 'ДСКВ № 92'" on "25 апреля 2017" by "Иванов Иван Иванович". The registration date is "10 мая 2018" and the registration number is "012345678910". The official is "Кузнецов К.В." (ФИО).



This screenshot shows the same search interface as above, but the "Номер заявки:" input field now contains the registration number "012345678910".

- далее нажать кнопку «ИСКАТЬ»;

Способ поиска

По номеру заявки
 По свидетельству о рождении ребенка

Введите номер заявки

Номер заявки: 012345678910

искать

Результат запроса

- через несколько секунд получите **результат запроса** – информацию о порядковом номере в общегородской очереди, номере муниципального дошкольного образовательного учреждения (МДОУ), порядковом номере очереди ребенка в данном МДОУ и возрастном периоде ребенка на 1 сентября текущего года.

Способ № 2:

- нажать кнопку «По свидетельству о рождении ребенка»;

Способ поиска

По номеру заявки
 По свидетельству о рождении ребенка

Введите свидетельство о рождении ребенка

- Выберите -

Серия:

Номер:

искать

Результат запроса

- выбрать из перечня муниципалитетов Иркутской области **город Братск**, ввести **СЕРИЮ И НОМЕР** свидетельства о рождении ребенка;

Способ поиска

По номеру заявки
 По свидетельству о рождении ребенка

Введите свидетельство о рождении ребенка

г. Братск

Серия: III-СТ

Номер: 000000

искать

Результат запроса

- далее нажать кнопку «ИСКАТЬ»;

Способ поиска

По номеру заявки

По свидетельству о рождении ребенка

Введите свидетельство о рождении ребенка

г. Братск

Серия: III-CT

Номер: 000000

искать

Результат запроса

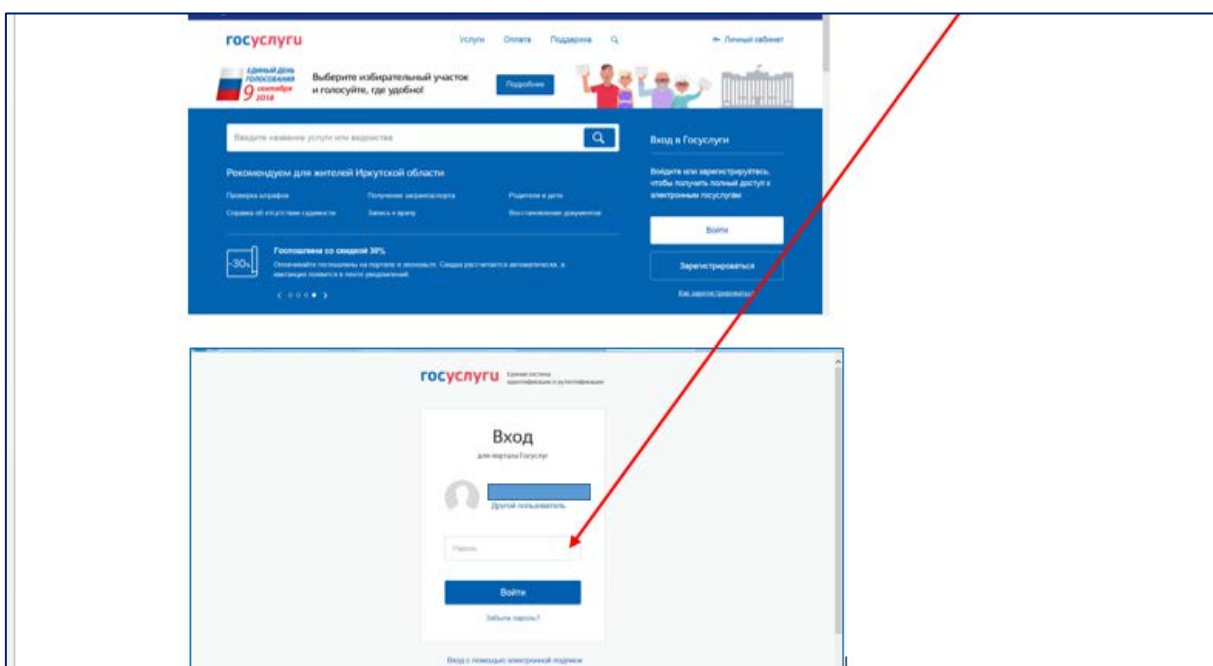
Номер в общегородской очереди: 1223
МДОУ "ДСХБ № 57" 14 (до 1 года на 01.09.2018)

- через несколько секунд получите **результат запроса** – информацию о **порядковом номере в общегородской очереди, номере муниципального дошкольного образовательного учреждения (МДОУ), порядковом номере очереди ребенка в МДОУ и возрастном периоде ребенка на 1 сентября текущего года.**

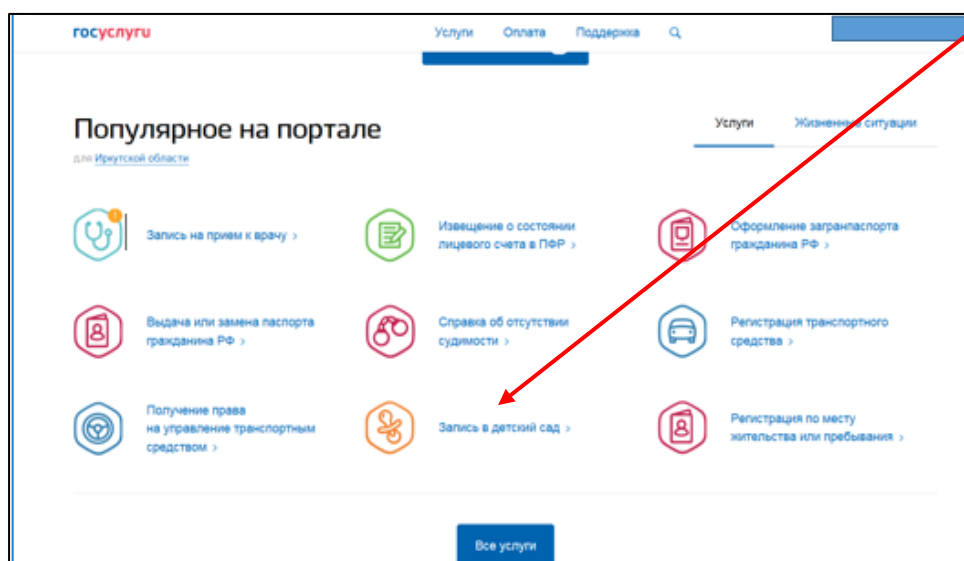
ИНСТРУКЦИЯ (пошаговая) по поиску порядкового номера очереди ребенка в детский сад для родителей (законных представителей) ребенка, подавших заявление через портал **ГОСУСЛУГ**

Чтобы получить информацию о текущей очередности заявителя в детский сад, пользователю необходимо:

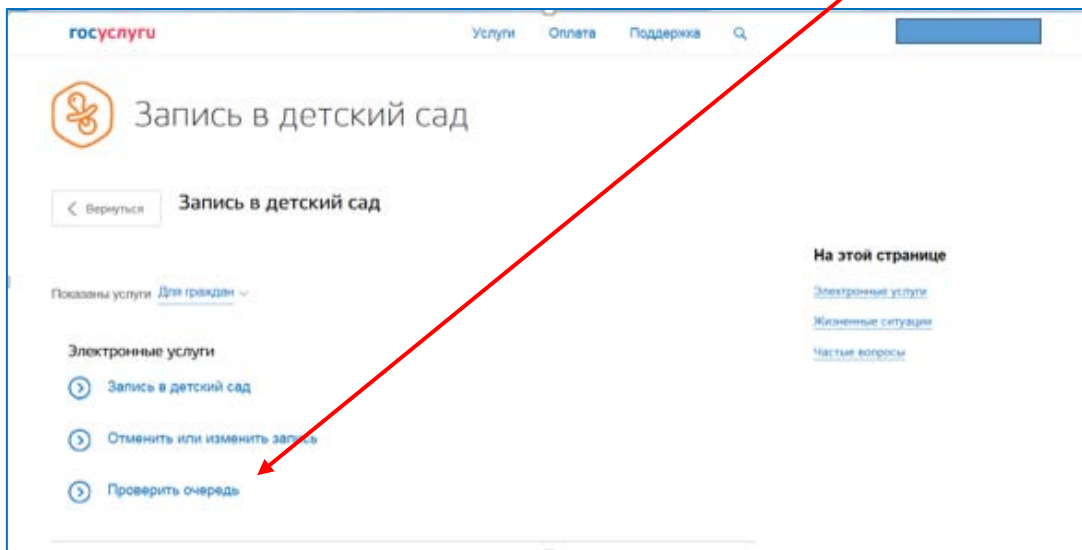
1. войти в **личный кабинет** портала госуслуг, используя **логин и пароль**, полученные при регистрации, и открыть полный каталог услуг;



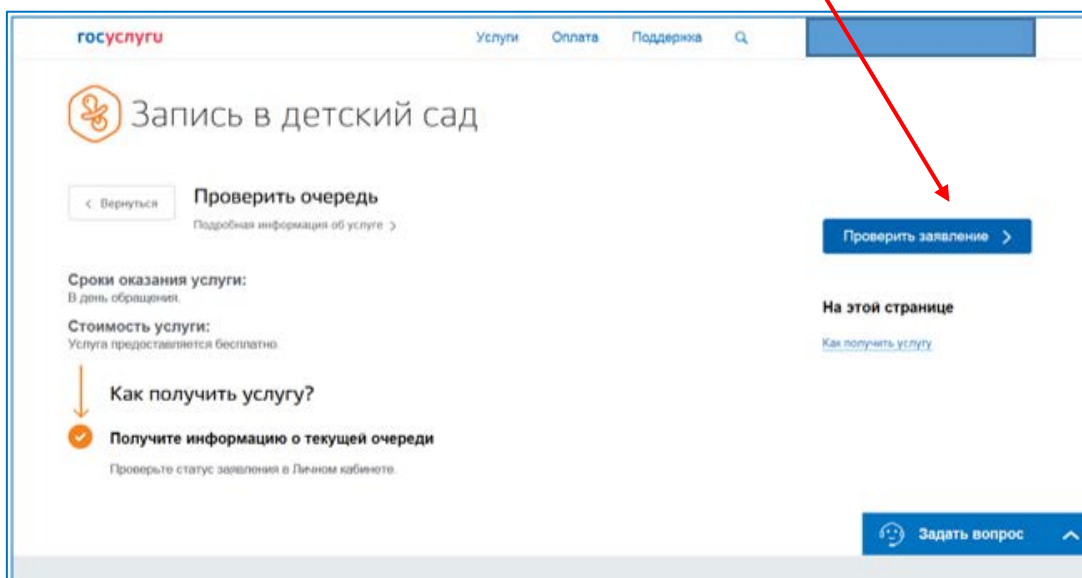
2. в основном меню на главной странице портала госуслуг выбрать услугу «**Запись в детский сад**»;



3. далее в списке электронных услуг необходимо выбрать **«Проверить очередь»**;



4. на открывшейся странице следует нажать кнопку **«Проверить заявление»**;



В результате на экране Вы увидите **информацию об очередности** на получение места в детский сад. Так же информация о номере очереди будет продублирована **по электронной почте**, указанной Вами в личном кабинете.